



# 中国科协年会会议服务平台

## 年会服务系统（注册）部分

### 用 户 操 作 手 册

上海八彦图信息科技有限公司

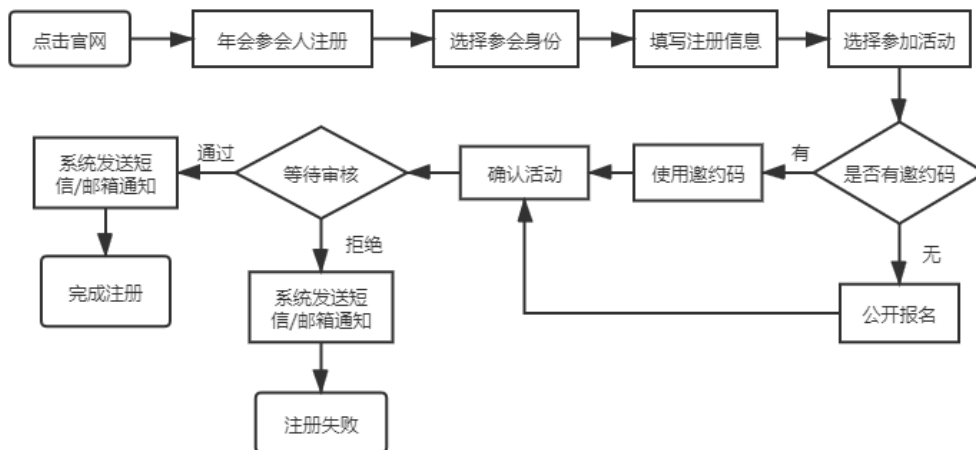
# 目 录

<b>一、 注册流程</b> .....	<b>4</b>
1. 参会嘉宾注册流程 .....	4
2. 工作人员注册流程 .....	4
3. 志愿者注册流程.....	4
4. 媒体注册流程.....	5
<b>二、 注册及登录入口</b> .....	<b>5</b>
1. 注册入口 .....	5
2. 登录入口 .....	5
<b>三、 注意事项</b> .....	<b>6</b>
1. 注册及登录注意事项 .....	6
2. 填写信息及选择活动注册事项.....	6
3. 个人中心数据管理注意事项.....	7
<b>四、 注册路径</b> .....	<b>7</b>
1. 注册及登录页面.....	7
2. 选择参会身份.....	9
3. 填写注册信息.....	9
4. 提交信息后页面.....	15
5. 参会嘉宾活动确认页面 .....	17
6. 等待审核.....	17
<b>五、 个人中心</b> .....	<b>18</b>
1. 查看参会人列表.....	18

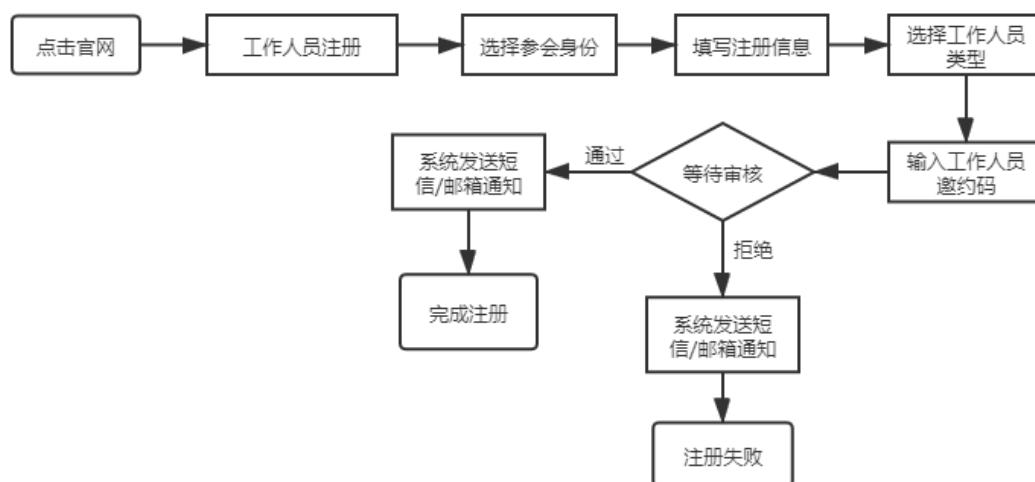
2. 我的电子票.....	19
3. 我的活动.....	20
4. 追加活动.....	21
5. 立即报名.....	22
<b>六、联系我们 .....</b>	<b>22</b>

# 一、注册流程

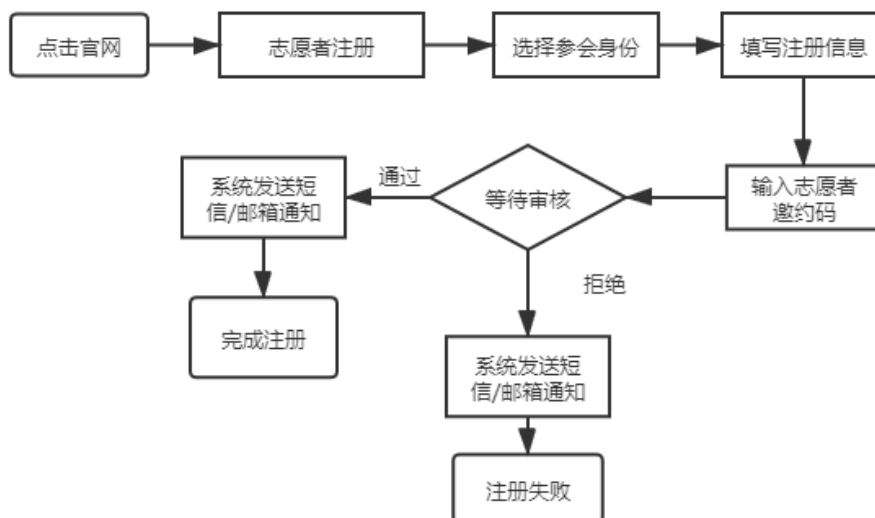
## 1. 参会嘉宾注册流程



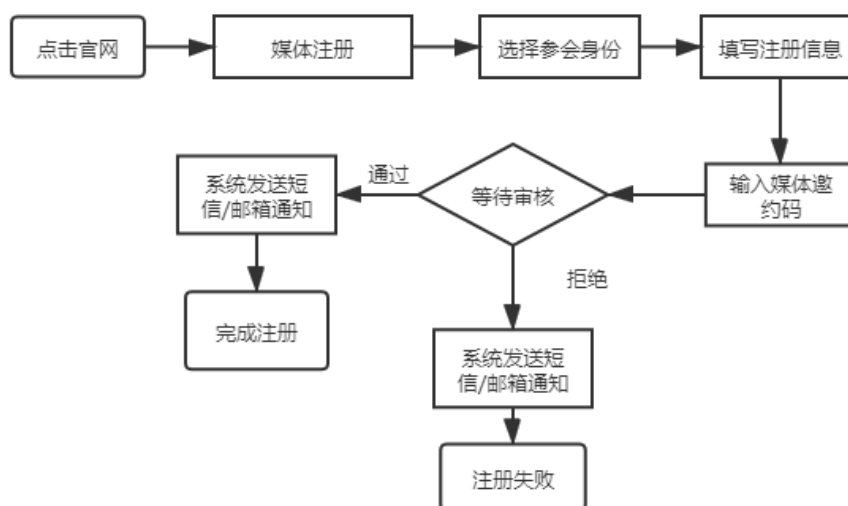
## 2. 工作人员注册流程



## 3. 志愿者注册流程



#### 4. 媒体注册流程



## 二、注册及登录入口

### 1.注册入口

PC端：<https://hymy.cast.org.cn/myevent>

手机端：微信公众号搜索“中国科协年会” — 参会报名

微信搜索小程序“中国科协年会” — 年会注册

### 2.登录入口

PC端：等待审核页面“前往个人中心”。

<https://hymy.cast.org.cn/myevent> “个人中心”入口。

手机端：微信搜索“中国科协年会”小程序，选择个人中心。



小程序首页



年会注册

### 三、注意事项

#### 1.注册及登录注意事项

(1) 参会嘉宾分为中/英两种语言，中宾使用 11 位大陆手机号在中文通道可进行账号注册，港澳台来宾及外宾可使用电子邮箱在英文通道进行账号注册。

(2) 登录账号可选择账号密码验证或账号加动态验证码登录，需要确保填写手机号及邮箱真实可用。

(3) 参会嘉宾可通过手机号/邮箱获取动态验证码，验证后方可修改密码。

(4) 注册账号的密码需要为数字和字母组合，长度在 8 位以上。

#### 2.填写信息及选择活动注册事项

(1) 参会嘉宾包括参会嘉宾、随行及下届年会观光团。随行人员需要填写主宾姓名及主宾

是否为院士。需准确选择参会身份类别。

(2) 手机号有 11 位格式校验，需准确填写。

(3) 电子邮箱有@.com 的格式校验，需准确填写。

(4) 证件号--身份证号有 18 位格式校验，需准确填写身份证号码。

(5) 单位/组织字段可模糊搜索，如您的单位/组织不在联想关键词中，可手动输入。

(6) 照片字段上传的照片要求：正脸，不要有明显的低抬头和侧脸，且五官清晰可辨，无斑点、瑕疵水印、印墨缺陷，头部须占照片面积的三分之二以上；要求表情自然，不要有明显闭眼和张嘴的表情；白底，竖版，600（宽）×800（高）像素；文件大小在 1M 以上，JPG 格式，无边框。

(7) 工作人员注册需要选择年会工作人员或分论坛工作人员，年会工作人员需选择年会工作人员的身份，分论坛工作人员需选择属于哪个分论坛。

(8) 参会嘉宾、工作人员、媒体、志愿者皆需要输入邀约码验证身份。

(9) 嘉宾不可选择时间有冲突的两场活动。

### 3.个人中心数据管理注意事项

(1) 参会嘉宾补充接待和行程信息及查看电子票，必先通过主办方审核。

(2) 参会嘉宾审核后不可修改信息。

## 四、注册路径

### 1.注册及登录页面



注册账号页面 (PC)



登录账号页面 (PC)





找回密码页面 (PC)

## 2. 选择参会身份

如您是参会嘉宾、参会嘉宾的随行人员及下届年会观摩团请选择参会嘉宾身份，如您是媒体请选择身份，如您是年会工作人员或分论坛工作人员请选择工作人员身份。如您是志愿者带队老师或学生志愿者，请选择志愿者身份。



## 3. 填写注册信息

### (1) 参会嘉宾填写注册信息

中国科学技术协会  
China Association for Science and Technology

← 下载操作手册 中文 ▾

### 参会嘉宾注册信息填写

\* 参会身份  
参会人员 ▾

\* 姓名  
郑璐

\* 称谓  
女士 ▾

\* 手机  
15840440611

\* 邮箱  
zhenglu@...com

\* 证件  
身份证  
210111...

\* 国家及地区  
中国 ▾  
北京 ▾  
北京市 ▾

\* 单位/组织  
31会议

\* 职务  
test职务

\* 职级/职称  
技术员 ▾

\* 是否为中国科协常委、中国科协常委  
以上均不是 ▾

\* 单位类型  
企业 ▾

\* 您是否为院士  
 是  否

\* 照片  
“您上传的照片会校验人像，将用于人脸识别签到” 点击查看头像示例



上传成功

(1) 正脸，不要有明显的低抬头和侧脸，且五官清晰可辨，无斑点、瑕疵水印、印墨缺陷，头部须占照片面积的三分之二以上；  
(2) 要求表情自然，不要有明显闭眼和张嘴的表情；  
(3) 白底，竖版，600（宽）×800（高）像素；  
(4) 文件大小在1M以上，JPG格式，无边框。

上一步 下一步

中国科学技术协会 中国科学技术协会版权所有 京ICP备 10216604 号-4 海淀分局备案 1101084647

## 参会嘉宾--参会嘉宾页面 (PC)

中国科学技术协会  
China Association for Science and Technology

← 下载操作手册 中文 ▾

### 参会嘉宾注册信息填写

\* 参会身份  
随行人员 ▾

\* 姓名  
郑璐

\* 称谓  
女士 ▾

\* 手机  
15840440611

\* 邮箱  
zhenglu@31huiyi.com

\* 证件  
身份证  
21011119952029

\* 国家及地区  
中国 ▾  
北京 ▾  
北京市 ▾

* 单位/组织 31会议	* 职务 test职务
* 职级/职称 技术员	* 是否为中国科协常委、中国科协常委 以上均不是
* 单位类型 企业	* 您是否为院士 <input type="radio"/> 是 <input checked="" type="radio"/> 否
* 嘉宾姓名 何玉琦	* 主席是否为院士 <input type="radio"/> 是 <input checked="" type="radio"/> 否
* 照片 “您上传的照片会校验人像，将用于人脸识别签到” 点击查看头像示例	
 <ul style="list-style-type: none"> <li>(1) 正脸，不要有明显的低抬头和侧脸，且五官清晰可辨，无斑点、瑕疵水印、印墨缺陷，头颈部占照片面积的三分之二以上；</li> <li>(2) 要求表情自然，不要有明显闭眼和张嘴的表情；</li> <li>(3) 白底，竖版，600（宽）×800（高）像素；</li> <li>(4) 文件大小在1M以上，JPG格式，无边框。</li> </ul>	
<input type="button" value="上一步"/>	<input type="button" value="下一步"/>

## 参会嘉宾--随行人员页面 (PC)



[←](#)
[下载操作手册](#)
[中文](#)

### 参会嘉宾注册信息填写

* 参会身份 下届年会观摩团	* 称谓 女士
* 姓名 郑璐	* 邮箱 zhenglu@31huiyi.com
* 手机 15840440611	
* 证件 身份证 21011119952029	
* 国家及地区 中国	
北京市	
31会议	test职务
* 职级/职称 技术员	* 是否为中国科协常委、中国科协常委 以上均不是
* 单位类型 企业	* 您是否为院士 <input type="radio"/> 是 <input checked="" type="radio"/> 否
* 照片 “您上传的照片会校验人像，将用于人脸识别签到” 点击查看头像示例	
 <ul style="list-style-type: none"> <li>(1) 正脸，不要有明显的低抬头和侧脸，且五官清晰可辨，无斑点、瑕疵水印、印墨缺陷，头颈部占照片面积的三分之二以上；</li> <li>(2) 要求表情自然，不要有明显闭眼和张嘴的表情；</li> <li>(3) 白底，竖版，600（宽）×800（高）像素；</li> <li>(4) 文件大小在1M以上，JPG格式，无边框。</li> </ul>	
<input type="button" value="上一步"/>	<input type="button" value="下一步"/>



中国科学技术协会版权所有 京ICP备 10216604 号-4 海淀分局备案 1101084647

中国科学技术协会办公厅主办 中国科协信息中心技术支持

联系我们

## 参会嘉宾--下届观摩团页面 (PC)

### (2) 媒体填写注册页面

本培训手册制订于 2020 年 4 月 15 日，注册系统如有更新，以更新后的内容为准。



媒体注册页面 (PC)

(3) 工作人员注册页面



本培训手册制订于 2020 年 4 月 15 日, 注册系统如有更新, 以更新后的内容为准。

2101111992

\* 地址  
中国

河北省

石家庄市

\* 头像



上传成功

(1) 正脸, 不要有明显的低抬头和侧脸, 且五官清晰可辨, 无斑点、瑕疵水印、印墨缺陷, 头部须占照片面积的三分之二以上;  
(2) 要求表情自然, 不要有明显闭眼和张嘴的表情;  
(3) 白底, 竖版, 600 (宽) × 800 (高) 像素;  
(4) 文件大小在1M以上, JPG格式, 无边框。

上一步 下一步

中国科学技术协会  
中国科学技术协会版权所有 京ICP备 10216604 号-4 海淀分局备案 1101084647  
中国科学技术协会办公厅主办 中国科协信息中心技术支持  
联系我们

## 工作人员--年会工作人员注册页面 (PC)

中国科学技术协会  
China Association for Science and Technology

下载操作手册 中文

### 工作人员注册信息填写

\* 参会身份  
分论坛工作人员

\* 姓名  
郑璐

\* 手机  
15840440610

\* 单位/组织  
31会议

\* 职称/职务  
技术人员

\* 证件  
护照

32019993

\* 称谓  
女士

\* 邮箱  
zhengl@31huiyi.com

\* 职务  
test职务

2101111992

\* 地址  
中国

河北省

石家庄市

\* 头像



上传成功

(1) 正脸, 不要有明显的低抬头和侧脸, 且五官清晰可辨, 无斑点、瑕疵水印、印墨缺陷, 头部须占照片面积的三分之二以上;  
(2) 要求表情自然, 不要有明显闭眼和张嘴的表情;  
(3) 白底, 竖版, 600 (宽) × 800 (高) 像素;  
(4) 文件大小在1M以上, JPG格式, 无边框。

上一步 下一步

中国科学技术协会  
中国科学技术协会版权所有 京ICP备 10216604 号-4 海淀分局备案 1101084647  
中国科学技术协会办公厅主办 中国科协信息中心技术支持  
联系我们

## 工作人员--分论坛工作人员注册页面 (PC)

### (4) 志愿者注册页面

本培训手册制订于 2020 年 4 月 15 日, 注册系统如有更新, 以更新后的内容为准。

### 志愿者注册信息填写

\* 参会身份  
带队老师

\* 姓名  
郑璐

\* 手机  
15840440611

\* 学校  
31高校

\* 证件  
护照  
341000987

\* 地址  
阿尔巴尼亚

\* 证件  
护照  
341000987

\* 地址  
阿尔巴尼亚

\* 头像  
“您上传的照片会校验人像，将用于人脸识别签到” 点击查看头像示例  
  
上传成功

(1) 正脸，不要有明显的低抬头和侧脸，且五官清晰可辨，无斑点、瑕疵水印、印墨缺陷，头部须占照片面积的三分之二以上；  
(2) 要求表情自然，不要有明显闭眼和张嘴的表情；  
(3) 白底，竖版，600（宽）×800（高）像素；  
(4) 文件大小在1M以上，JPG格式，无边框。

上一步 下一步

### 志愿者--带队老师注册页面 (PC)

### 志愿者注册信息填写

\* 参会身份  
学生

\* 姓名  
郑璐

\* 手机  
15840440611

\* 学校  
31高校

\* 证件  
护照  
341000987

\* 地址  
阿尔巴尼亚

\* 称谓  
女士

\* 邮箱  
zhengly@31huiyi.com



## 志愿者--学生注册页面 (PC)

### 4. 提交信息后页面

#### (1) 参会嘉宾选择活动



## 参会嘉宾选活动页面 (PC)

#### (2) 媒体验证邀约码



### 媒体验证邀约码页面 (PC)

#### (3) 选择工作人员类型页面



### 工作人员选类型页面 (PC)

#### (5) 志愿者验证邀约码页面



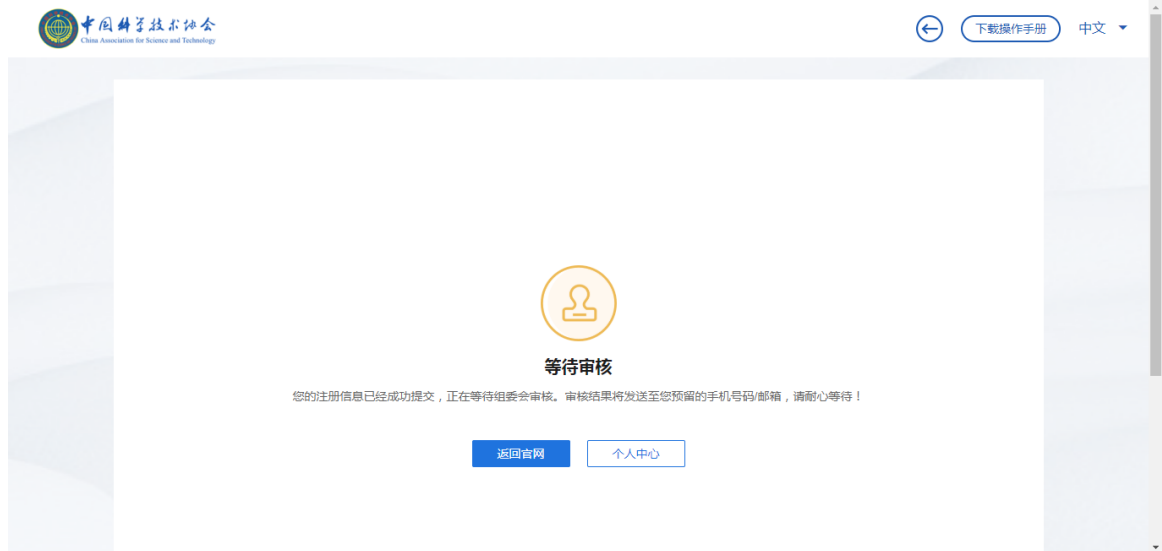


## 5. 参会嘉宾活动确认页面



## 6. 等待审核

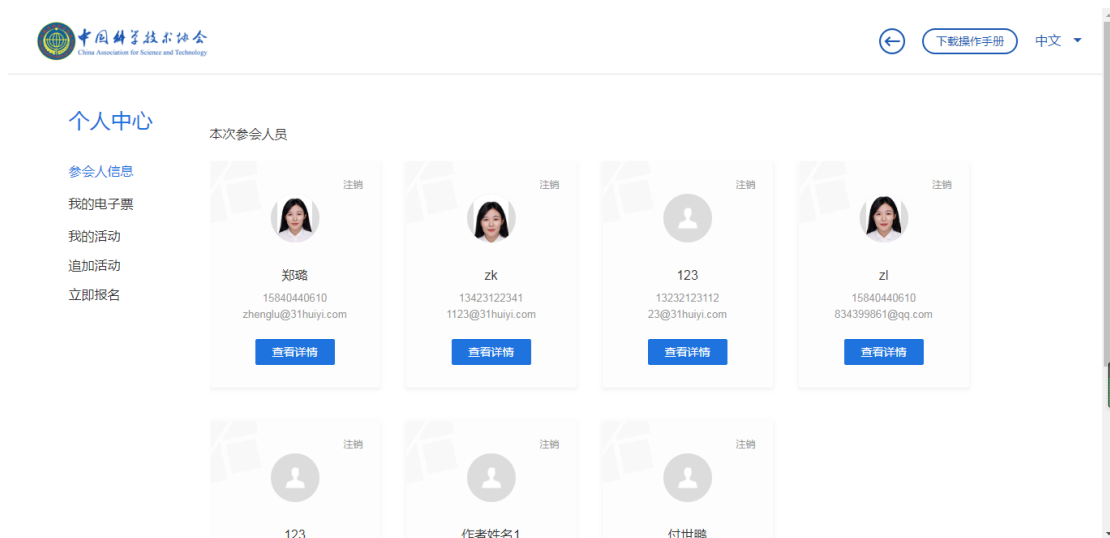
参会人可在等待审核页面，返回官网或个人中心。



## 五、个人中心

### 1. 查看参会人列表

点击“查看详情”查看参会人详细信息，可在详情页编辑参会人信息。可点击“注销”在注销页面勾选未参会人注销哪些活动的权限。取消参会人的参会报名申请。



参会人列表页面 (PC)



## 注销参会人页面 (PC)



## 编辑参会人页面 (PC)

## 2. 我的电子票

当所选活动中任意一场活动的主办方审核参会人信息为审核通过时,参会人即可才个人中心查看电子票,电子票绑定审核通过的活动权限。



### 电子票页面 (PC)

## 3. 我的活动

查看所有参会嘉宾的活动及活动审核状态。



### 订单列表页面 (PC)

## 个人中心

- 参会人信息
- 我的电子票
- 我的活动
- 追加活动
- 立即报名

我的活动 > 订单详情

订单号：2004271458295808501

### 审核通过

参会人：达	手机：13423122341	邮箱：1123@31huiyi.com
活动名称		
开幕式		
公共安全与城市可持续发展论坛		
参会嘉宾		

#### 订单信息

订单编号：2004271458295808501  
创建时间：2020-04-27 14:58:30

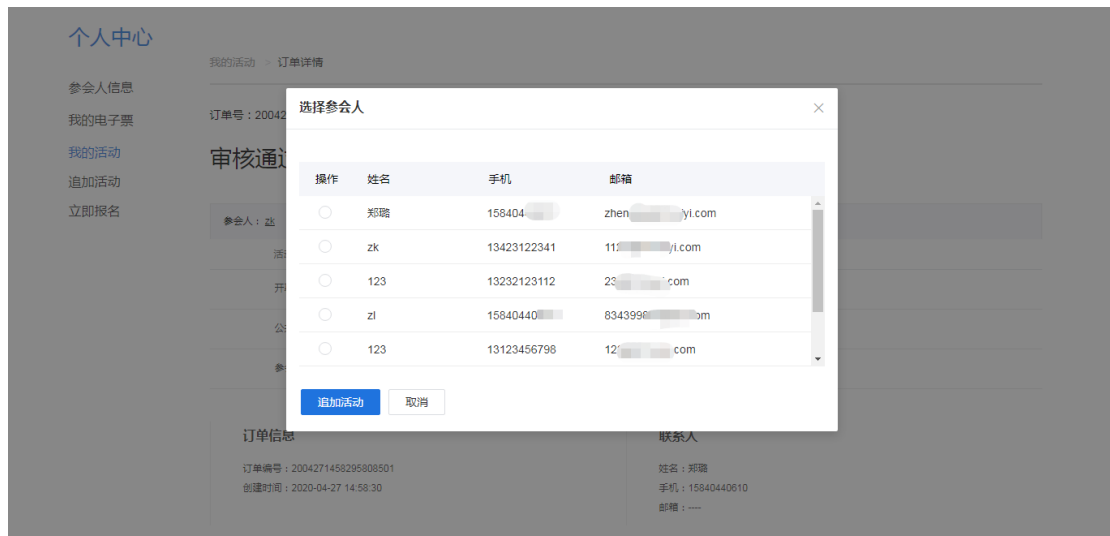
#### 联系人

姓名：郑璐  
手机：15840440610  
邮箱：----

### 订单详情页面 (PC)

## 4. 追加活动

参会人可通过点击“追加活动”按钮，选择为哪位嘉宾追哪些活动，提交后等待主办方审核。



### 选择嘉宾页面 (PC)



**选择活动页面 (PC)**

## 5. 立即报名

可点击“立即报名”按钮，进入注册页面，为其他参会嘉宾注册。

## 六、联系我们

如在注册过程中遇到操作任何问题，请联系主办方，您可通过邮件发送您的问题并附上截图至以下邮箱： 或致电： 。